


	31 de diciembre		
ACTIVO	Nota	2023	2022
ACTIVOS CORRIENTES:			
Efectivo y equivalentes en efectivo		50,720,116	244,923,541
Inversiones		5,303,540	413,917,920
Cuentas por cobrar comerciales y otras cuentas por cobrar, neto		2,093,376,925	2,179,388,720
Inventarios, neto		66,231,356	15,410,152
Activos por impuestos corrientes		365,629,592	478,570,326
TOTAL ACTIVOS CORRIENTES		2,581,261,529	3,332,210,660
ACTIVOS NO CORRIENTES:			
Propiedades y equipos, neto		1,380,447,861	863,758,169
Valorizaciones		2,839,523,473	2,839,523,473
Otros activos		187,702,926	111,688,176
TOTAL ACTIVOS NO CORRIENTES		4,407,674,260	3,814,969,818
TOTAL ACTIVOS		6,988,935,789	7,147,180,478
PASIVOS Y PATRIMONIO NETO			
PASIVOS CORRIENTES:			
Obligaciones financieras		340,000,000	23,398,488
Cuentas comerciales por pagar y otras cuentas por pagar		497,979,529	831,262,209
Pasivos por impuestos corrientes		141,559,780	225,786,002
Beneficios a empleados		226,979,627	398,947,847
Otros pasivos		76,276,688	165,991,241
TOTAL PASIVOS CORRIENTES		1,282,795,625	1,645,385,787
PASIVOS NO CORRIENTES:			
Obligaciones financieras		1,408,142,157	1,411,800,006
TOTAL PASIVOS NO CORRIENTES		1,408,142,157	1,411,800,006
TOTAL PASIVOS		2,690,937,782	3,057,185,793
PATRIMONIO NETO			
Capital emitido		423,399,998	423,399,998
Reserva legal		116,667,403	116,667,403
Resultado de ejercicios anteriores		809,928,596	318,146,380
Resultado del ejercicio		108,478,538	392,257,432
Superavit por valorizaciones		2,839,523,473	2,839,523,473
TOTAL PATRIMONIO NETO		4,297,998,007	4,089,994,685
TOTAL PASIVOS Y PATRIMONIO NETO		6,988,935,789	7,147,180,478



NEZLY REINA
Representante Legal



HUMBERTO RAMIREZ
Revisor Fiscal
Tarjeta profesional No. 19459-T



LILA HERNANDEZ
Contador Público
Tarjeta profesional No. 244102-T

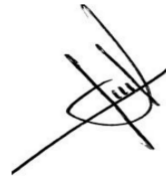
SISANAR SA
ESTADOS DE RESULTADOS INTEGRALES
POR LOS AÑOS TERMINADOS AL 31 DE DICIEMBRE DE 2023 Y 2022

31 de diciembre

	<u>Nota</u>	<u>2023</u>	<u>2022</u>
Ingresos de actividades ordinarias		5,973,446,184	7,472,938,219
Costo de ventas		- 4,243,051,176	- 4,605,157,336
UTILIDAD BRUTA		1,730,395,008	2,867,780,883
Gastos de administración		- 1,558,816,659	- 1,860,303,424
Gastos de ventas		-	- 45,154,866
UTILIDAD OPERACIONAL		171,578,349	962,322,593
Ingresos financieros		49,543,036	30,379,216
Gastos financieros		- 224,916,463	- 229,278,090
Otros Ingresos		299,819,476	32,266,706
Otros Gastos		- 54,969,462	- 192,218,993
UTILIDAD ANTES DE IMPUESTO A LAS GANANCIAS		241,054,937	603,471,432
Impuesto sobre la renta			
Corriente		- 132,576,399	- 211,214,000
RESULTADO DEL EJERCICIO		108,478,538	392,257,432



NEZLY REINA
Representante Legal



HUMBERTO RAMIREZ
Revisor Fiscal
Tarjeta profesional No. 19459-T




LILA HERNANDEZ
Contador Público
Tarjeta profesional No. 244102-T



SISANAR SA
ESTADO DE CAMBIOS EN EL PATRIMONIO
POR LOS AÑOS TERMINADOS EL 31 DE DICIEMBRE DE 2023 Y 2022

	Capital emitido	Reserva legal	Resultado del periodo	Resultados acumulados	Valorizaciones	Total Patrimonio neto
Saldo al 1 de enero de 2022	423,399,998	184,646,000	456,944,000	2,434,554,000	2,838,524,000	6,338,067,998
Traslados de ejercicios anteriores	-	-	456,944,000	456,944,000	999,473	999,473
Resultado del ejercicio	-	-	392,257,432	-	-	392,257,432
Disminucion reserva legal	-	67,978,597	-	-	-	67,978,597
Distribucion de dividendos	-	-	-	2,573,351,620	-	2,573,351,620
Saldo al 31 de diciembre de 2022	\$ 423,399,998	\$ 116,667,403	\$ 392,257,432	\$ 318,146,380	\$ 2,839,523,473	\$ 4,089,994,685
Traslados de ejercicios anteriores	-	-	392,257,432	392,257,432	-	-
Resultado del ejercicio	-	-	108,478,538	-	-	108,478,538
Capitalización de resultados acumuladas	-	-	-	99,524,785	-	99,524,785
Saldo al 31 de diciembre de 2023	\$ 423,399,998	\$ 116,667,403	\$ 108,478,538	\$ 809,928,596	\$ 2,839,523,473	\$ 4,297,998,008


 NEZLY REINA
 Representante Legal


 LILA HERNANDEZ
 Contador Público
 Tarjeta profesional No. 244102-T


 HUMBERTO RAMIREZ
 Revisor Fiscal
 Tarjeta profesional No. 19459-T


VIGILADO Supersalud 

SISANAR SA
ESTADO DE FLUJO DE EFECTIVO
POR LOS AÑOS TERMINADOS EL 31 DE DICIEMBRE DE 2023 Y 2022

	<u>Nota</u>	<u>2023</u>	<u>2022</u>
FLUJOS DE EFECTIVO DE ACTIVIDADES DE OPERACIÓN			
Resultado del ejercicio		108,478,538	392,257,432
Depreciación		73,729,586	90,713,921
Impuesto a la renta e impuestos corrientes		132,576,399	210,989,210
		<u>314,784,523</u>	<u>693,960,563</u>
Cambios en partidas operacionales:			
Inversiones	-	408,614,380	13,125,541
Cuentas comerciales por cobrar y otras cuentas por cobrar	-	86,011,795	85,210,120
Inventarios		66,231,356	15,410,152
Activos por impuesto corrientes	-	112,940,734	8,262,209
Cuenta comerciales por pagar y otras cuentas por pagar	-	465,859,078	31,262,209
Pasivos por impuestos corrientes	-	84,226,222	75,210,150
Beneficios a empleados	-	171,968,220	78,210,120
Otros pasivos	-	89,714,553	12,410,210
		<u>- 1,038,319,103</u>	<u>535,800,493</u>
FLUJO NETO DE EFECTIVO PROVISTO POR (USADO EN) ACTIVIDADES DE OPERACIÓN			
FLUJOS DE EFECTIVO DE ACTIVIDADES DE INVERSIÓN			
Adquisición de propiedades y equipos		518,974,856	- 136,163,743
		<u>518,974,856</u>	<u>- 136,163,743</u>
FLUJO NETO DE EFECTIVO PROVISTO POR (USADO EN) ACTIVIDADES DE OPERACIÓN			
FLUJOS DE EFECTIVO DE ACTIVIDADES DE FINANCIACIÓN			
Aquisición obligaciones financieras		325,140,822	
Pagos obligaciones financieras			- 439,644,120
		<u>325,140,822</u>	<u>- 439,644,120</u>
FLUJO NETO DE EFECTIVO PROVISTO POR (USADO EN) ACTIVIDADES DE FINANCIACIÓN			
EFFECTO NETO DE LA VARIACIÓN DE TASAS DE CAMBIO SOBRE EFECTIVO Y EQUIVALENTE AL EFECTIVO			
VARIACIÓN NETA DE EFECTIVO Y EQUIVALENTES A EFECTIVO	-	194,203,425	- 40,007,369
EFFECTIVO Y EQUIVALENTE AL EFECTIVO, AL PRINCIPIO DEL PERIODO		244,923,541	284,930,910
EFFECTIVO Y EQUIVALENTE AL EFECTIVO, AL FINAL DEL PERIODO		<u>50,720,116</u>	<u>244,923,541</u>



NEZLY REINA
Representante Legal



HUMBERTO RAMIREZ
Revisor Fiscal
Tarjeta profesional No. 19459-T



LILA HERNANDEZ
Contador Público
Tarjeta profesional No. 244102-T